



CORPORATE PROFILE

Frozen food catalogue



ネフサス株式会社

CONTENTS

「安心」「安全」と共に笑顔あふれる食卓をあなたへ

「他にはない唯一無二の価値ある商品づくり」をモットーに
日々アイデアを出し合い、お客様にご満足いただける
商品・サービスを提供いたします。

P3～P11

水産加工品

P11～P14

畜肉加工品（豚肉）
（鶏肉）

P14～P15

たまご製品

P15～P16

スナック類

P16～P17

コロッケ
中華商材

P17～P21

新商品、その他

<http://www.nexcess.co.jp>





水産加工品



イカ磯辺ドーナツフライ



シール内添

新鮮なイカのミンチをドーナツ状にし、青海苔入りのパン粉をまぶしました。定数で使いやすい商品となっております。

規 格 20g×50 個 ×6 袋/2 合

保存方法 冷凍-18℃以下

箱サイズ 350×485×180mm

調理方法 170℃～180℃の油温で約 2 分揚げてください。



coming soon

イカリングフライ

新鮮なトビイカの胴を食べやすいサイズのフライにしました。柔かなイカの歯応えとソフトな衣が特徴です。



シール内添


規 格 1kg×6 袋/2 合

保存方法 冷凍-18℃以下

箱サイズ 260×480×180mm

調理方法 170℃～180℃の油温で約 2 分揚げてください。

近日
発売



coming soon

手づくりイカフライ

肉厚のアカイカを使用し、衣は食感のよいパン粉を一枚一枚丁寧に手付けしています。サイズも 2 種類ご用意しました。


規 格 30g×100 枚/4 合、50g×120 枚/2 合

保存方法 冷凍-18℃以下

箱サイズ 210×330×110mm、他

調理方法 170℃～180℃の油温で約 3 分揚げてください。

近日
発売



coming soon

手づくりイカフライ（青のり）

アカイカを使用したイカフライの衣に青のりを入れ磯の風味を加えました。産業給食やスーパー惣菜等幅広くご使用頂けます。

規 格 30g×100 枚/4 合

保存方法 冷凍-18℃以下

箱サイズ 210×330×110mm

調理方法 170℃～180℃の油温で約 3 分揚げてください。

近日
発売



coming soon

いか天ぷら

新鮮なアカイカを使用し、ソフトで食べやすい天ぷらにしました。惣菜や丼等さまざまな用途でご使用いただけます。

規 格 25g×120 枚/4 合

保存方法 冷凍-18℃以下

箱サイズ 240×350×135mm

調理方法 170℃～180℃の油温で約 3 分揚げてください。

近日
発売



白身フライ

新鮮なタラを使用し、クセのない味わいに仕上げました。産業給食からスーパー惣菜まで全 **8種類** のサイズをそろえました。

規 格 120gx50 枚/2 合、100gx60 枚/2 合、
80gx50 枚/3 合、60gx100 枚/2 合、
50gx100 枚/2 合、30gx200 枚/2 合

調理方法 170℃～180℃の油温で約 5 分揚げてください。

衣率 60%もございます
・特.白身フライ 60g
・特用 白身魚フライ 50g



贅沢たらカツ



シール内添

新鮮なスケソウダラを贅沢に使用した、長さも約 25cm とボリューム満点の白身カツです。衣も薄衣に仕上げました。

規 格 150gx40 枚/2 合

保存方法 冷凍-18℃以下

箱サイズ 290x370x130mm

調理方法 170℃～180℃の油温で約 6 分揚げてください。



チーズ入り白身魚の磯辺フライ

新鮮なタラにチーズをたっぷり 10% 使用したフライです。衣に混ぜた青のりとの相性が絶妙です。

規 格 30gx100 枚/4 合

保存方法 冷凍-18℃以下

箱サイズ 210x370x130mm

調理方法 170℃～180℃の油温で約 4 分揚げてください。



シール内添



贅沢たらカツ



シール内添

新鮮なスケソウダラを長方形に成型し肉厚なフライに仕上げました。サンドイッチやバーガーの具材としても、ご使用頂けます。

規 格 50gx20 枚 x6 袋/2 合

保存方法 冷凍-18℃以下

箱サイズ 280x380x110mm

調理方法 170℃～180℃の油温で約 4 分揚げてください。



ひとくち白身フライ

新鮮なタラを食べやすい一口サイズのフライにしました。衣に青海苔を入れ磯の風味も加えました。

規 格 500g(25 個入)x8 袋/3 合

保存方法 冷凍-18℃以下 **使いやすい定数になりました**

箱サイズ 280x380x110mm

調理方法 170℃～180℃の油温で約 2 分揚げてください。



シール内添



白身魚の梅しそフライ



シール内添

新鮮なタラに梅しその風味を加え、食べやすいフライに仕上げました。さっぱりとした味わいが癖になる一品です。

規 格 30gx100 枚/4 合

保存方法 冷凍-18℃以下

箱サイズ 210x370x130mm

調理方法 170℃～180℃の油温で約 4 分揚げてください。



アジフライ

おかずの定番とも言えるアジフライを新鮮な真アジを使用して作りました。サイズも全 5 種類をご用意しております。

規 格 120gx50 枚/2 合、100gx60 枚/2 合、
90gx60 枚/2 合、80gx50 枚/3 合、
60gx100 枚/2 合

調理方法 170℃～180℃の油温で約 5 分揚げてください。



イワシフライ

新鮮な真イワシを使用し、開きの状態でパン粉付けしました。イワシ特有の臭みが気にならずマイルドな味わいです。

規 格 60gx100 枚/2 合

保存方法 冷凍-18℃以下

箱サイズ 290x420x150mm

調理方法 170℃～180℃の油温で約 4 分揚げてください。



いわし梅しそフライ



シール内添

新鮮な真イワシのフィレに梅しその風味を加え、くせないさっぱりとした味わいに仕上げました。

規 格 40gx25 枚 x4 袋/3 合

保存方法 冷凍-18℃以下

箱サイズ 310x410x100mm

調理方法 170℃～180℃の油温で約 4 分揚げてください。



開しししゃも大葉フライ

旨味が強いオスのカラフトししゃもを開きにし、さっぱりとした大葉入りのフライに仕上げました。

規 格 1kg(25 枚入)x4 袋/3 合

保存方法 冷凍-18℃以下

箱サイズ 240x400x140mm

調理方法 170℃～180℃の油温で約 4 分揚げてください。



シール内添



子持ちししゃもフライ(青のり)

ノルウェー産の新鮮な子持ちのカラフトししゃもを青のり入りの衣で包んだ、磯の風味が漂う一品です。

規 格 1kg(42 尾入)x4 袋/3 合

保存方法 冷凍-18℃以下

箱サイズ 305x345x130mm

調理方法 170℃～180℃の油温で約 3 分揚げてください。



シール内添



子持ちししゃもフライ

ノルウェー産の新鮮な子持ちのカラフトししゃもフライです。青のり入りに続いてノーマルタイプもご用意しました。

規 格 1kg(42 尾入)x4 袋/3 合

保存方法 冷凍-18℃以下

箱サイズ 310x350x135mm

調理方法 170℃～180℃の油温で約 3 分揚げてください。



シール内添



真アジの竜田揚げ

新鮮な真アジを使用し、しっかりと下味をつけた竜田揚げに仕上げました。南蛮やあんかけもおすすすめです。

規 格 500gx8 袋/3 合

保存方法 冷凍-18℃以下

箱サイズ 330x380x110mm

調理方法 170℃～180℃の油温で約 3 分揚げてください。



シール内添



アジの天ぷら

新鮮な真アジを食べやすいサイズの天ぷらにしました。南蛮や甘酢あんかけなど幅広くご使用いただけます。

規 格 25gx120 枚/4 合

保存方法 冷凍-18℃以下

箱サイズ 310x460x90mm

調理方法 170℃～180℃の油温で約 3 分揚げてください。



シール内添



さばの磯辺フライ

新鮮な真サバを使用し、衣に通常より多めに青のりを入れた、磯の風味が漂う一品です。

規 格 30gx20 枚 x5 袋/4 合

保存方法 冷凍-18℃以下

箱サイズ 320x420x105mm

調理方法 170℃～180℃の油温で約 4 分揚げてください。



シール内添



さば梅しそフライ

新鮮な真サバに梅しその風味を加え、くせないさっぱりとした味わいに仕上げました。

規 格 30gx20 枚 x5 袋/4 合

保存方法 冷凍-18℃以下

箱サイズ 320x420x105mm

調理方法 170℃～180℃の油温で約 4 分揚げてください。



シール内添



ツナサラダフライ

人気メニューのツナサラダをかつおのツナに玉ねぎと特製のマヨネーズソースで仕上げ、そのままフライにしました。

規 格 40gx100 枚/3 合

保存方法 冷凍-18℃以下

箱サイズ 290x395x120mm

調理方法 170℃～180℃の油温で約 4 分揚げてください。



シール内添



かつおフライ

新鮮なかつおを一口サイズの食べやすいフライに仕上げました。惣菜のパック売りに最適な商品です。

規 格 500gx8 袋/3 合

保存方法 冷凍-18℃以下

箱サイズ 220x420x165mm

調理方法 170℃～180℃の油温で約 3 分揚げてください。



シール内添



手軽に海の幸
ほたて風味フライ
シール内添

ほたて風味フライ


上質の魚のすり身を使用し、ほたての風味を加え、貝柱風のフライに仕上げました。惣菜でのパック販売や弁当に最適です。

規 格 25gx40 個 x6 箱/2 合、20gx50 個 x6 箱/2 合

保存方法 冷凍-18℃以下

箱サイズ 205x380x240mm、他

調理方法 170℃～180℃の油温で約 3 分揚げてください。



※本商品にはカニ肉は
使用していません。

カニ足フライ

腱付きのカニ足を使用したカニ風味フライです。中身にアカイカを使用し、衣に麵衣を使用した高級感あふれる一品です。

規 格 30gx30 本 x6 箱/2 合

保存方法 冷凍-18℃以下

箱サイズ 250x480x150mm

調理方法 170℃～180℃の油温で約 3 分揚げてください。



※本商品にはカニ肉は
使用していません。

カニ爪フライ

新鮮な魚のすり身にカニカマを加え、カニ爪を付けたリーズナブルなカニ爪フライです。オードブルや仕出し弁当に最適です。

規 格 33gx30 個 x6 箱/2 合

保存方法 冷凍-18℃以下

箱サイズ 210x290x190mm

調理方法 170℃～180℃の油温で約 3 分揚げてください。



※本商品にはカニ肉は
使用していません。

サクッとカニ爪フライ

大好評カニ足フライに続く第二弾の登場です。今回は腱の付いたカニ爪を付け食感のいい麵衣で仕上げました。

規 格 30gx30 個 x6 箱/2 合

保存方法 冷凍-18℃以下

箱サイズ 260x480x140mm

調理方法 170℃～180℃の油温で約 3 分揚げてください。



カニかま磯辺天ぷら(海苔巻き)

カニかまに 1 つずつ海苔を巻き、衣に青のりを混ぜて磯風味の天ぷらに仕上げました。オードブル等に最適です。

規 格 20gx50 個 x6 袋/2 合

保存方法 冷凍-18℃以下

箱サイズ 285x440x155mm

調理方法 170℃～180℃の油温で約 2 分揚げてください。



やわらかイカカツ(紅生姜)

シール内添

上質の魚肉すり身とイカを使用し、紅生姜入りのカツに仕上げました。弁当や惣菜等、幅広くご使用頂けます。

規 格 30gx100 枚/4 合

保存方法 冷凍-18℃以下

箱サイズ 230x330x95mm

調理方法 170℃～180℃の油温で約 4 分揚げてください。



シール内添

えびカツ

タラのすり身とタカツメ海老をたっぷりを使用したエビカツです。形もかわいいエビ型に成型した、弊社売れ筋商品です。


規 格 40gx100 個/3 合

保存方法 冷凍-18℃以下

スケソウダラすり身使用

箱サイズ 265x380x115mm

調理方法 170℃～180℃の油温で約 4 分揚げてください。



シール内添

まんぞくエビカツ

中身に天然のタカツメ海老をたっぷり 50%使用し、形もえび型に成型しました。食べて満足の一品です。

規 格 40gx100 個/3 合

保存方法 冷凍-18℃以下

スケソウダラすり身使用

箱サイズ 265x445x110mm

調理方法 170℃～180℃の油温で約 4 分揚げてください。



シール内添

エビカツ

新鮮なイカのすり身とタカツメ海老を使用し、ミニサイズに仕上げました。産業給食はもちろん惣菜でもご使用頂けます。

規 格 30gx100 個/4 合

保存方法 冷凍-18℃以下

箱サイズ 265x325x125mm

調理方法 170℃～180℃の油温で約 3 分半揚げてください。



シール内添

グルメえびカツ

中身にタカツメ海老をたっぷり 50%使用しました。サンドイッチやバーガーの具材としてもご使用頂けます。

規 格 50gx120 個/2 合

保存方法 冷凍-18℃以下

スケソウダラすり身使用

箱サイズ 290x380x140mm

調理方法 170℃～180℃の油温で約 4 分揚げてください。



シール内添

チーズ海老カツ

新鮮なタラすり身とタカツメ海老に濃厚チーズを加え、ミニサイズの海老カツに仕上げました。チーズとの相性が抜群です。

規 格 30gx100 個/4 合

保存方法 冷凍-18℃以下

箱サイズ 255x340x115mm

調理方法 170℃～180℃の油温で約 3 分半揚げてください。

近日
発売



シール内添

まぐろメンチカツ

新鮮なマグロと野菜のメンチカツです。マグロの旨味をしっかりと感じられる出汁の効いた和風カツです。


規 格 30gx100 個/4 合

保存方法 冷凍-18℃以下

箱サイズ 255x375x105mm

調理方法 170℃～180℃の油温で約 3 分半揚げてください。

近日
発売



シール内添

香ばし醤油の焼きもちろこし天

砂糖醤油で味付けした、たっぷりコーンとイカすり身の練天です。スーパー惣菜はもちろん弁当でもご使用頂けます。

規 格 25gx20 個 x6 袋/4 合、20gx25 個 x8 袋/3 合

保存方法 冷凍-18℃以下

箱サイズ 225x365x105mm、他

調理方法 170℃～180℃の油温で約 2 分揚げて下さい。



シール内添

コーンといんげんの香ばし醤油揚げ

たっぷりの粒コーンに彩りのいいインゲンを加えた、イカすり身の練天です。一口サイズで食べやすい商品となっております。

規 格 20gx25 個 x8 袋/3 合

保存方法 冷凍-18℃以下

箱サイズ 220x360x145mm

調理方法 170℃～180℃の油温で約 2 分揚げて下さい。



シール内添

ねぎと紅生姜のつまみ揚げ

相性のいい青ねぎと紅生姜を入れたイカすり身のつまみ揚げです。定数約 15g/個

規 格 600g(40 個入)x5 袋/4 合

保存方法 冷凍-18℃以下

箱サイズ 225x365x105mm

調理方法 170℃～180℃の油温で約 2 分揚げて下さい。



シール内添

とうもろこしの香ばしつまみ揚げ

砂糖醤油で味付けした、たっぷりコーンとイカすり身のつまみ揚げです。定数約 15g/個

規 格 600g(40 個入)x5 袋/4 合

保存方法 冷凍-18℃以下

箱サイズ 225x365x105mm

調理方法 170℃～180℃の油温で約 2 分揚げて下さい。



シール内添

海鮮彩り揚げ（紅生姜）

新鮮なイカのすり身を使用した紅生姜入りのミニさつま揚げです。弁当の副菜などに最適な商品です。

規 格 20gx50 個 x4 袋/3 合

保存方法 冷凍-18℃以下

箱サイズ 260x320x120mm

調理方法 170℃～180℃の油温で約 2 分揚げて下さい。



シール内添

海鮮さつま揚げ

新鮮なイカすり身を使用した大判のさつま揚げです。コーンの甘みと野菜と紅生姜のバランスが絶妙です。

規 格 70gx10 枚 x5 袋/3 合

保存方法 冷凍-18℃以下 **80g より規格変更です**

箱サイズ 145x455x135mm

調理方法 170℃～180℃の油温で約 4 分揚げて下さい。



イカ天串（全3種類）

新鮮なイカのすり身を使用した練り天串です。種類も3種類用意しました。（たこ・野菜・ねぎ生姜）

規 格 60gx10本x6袋/3合

保存方法 冷凍-18℃以下

箱サイズ 210x365x165mm

調理方法 170℃～180℃の油温で約3分揚げて下さい。



香ばし醤油の焼きもちし天串

たっぷりの粒コーンとイカのすり身を使用した天串です。砂糖醤油で味付けしたコーンが香ばしい一品です。

規 格 60gx10本x6袋/3合

保存方法 冷凍-18℃以下

箱サイズ 210x365x165mm

調理方法 170℃～180℃の油温で約3分揚げて下さい。



いかメンチカツ

たっぷりと入れたスルメイカと野菜のメンチカツです。形もかわいいイカ型に成型しました。

規 格 40gx100個/3合

保存方法 冷凍-18℃以下

箱サイズ 295x385x140mm

調理方法 170℃～180℃の油温で約4分揚げて下さい。



シール内添



いかメンチカツ（青のり）

人気商品いかメンチカツに磯の風味を加えました。惣菜、バーカーリー等、幅広くご使用いただけます。

規 格 50gx80個/3合

保存方法 冷凍-18℃以下

箱サイズ 200x360x145mm

調理方法 170℃～180℃の油温で約5分揚げて下さい。



シール内添



coming soon

ひとくちいか天ぷら

肉厚のアカイカを一口サイズにカットし、食べやすい天ぷらに仕上げました。さまざまなタレでアレンジ可能な商品です。

規 格 1kgx4袋/3合

保存方法 冷凍-18℃以下

箱サイズ 275x390x110mm

調理方法 170℃～180℃の油温で約2分揚げて下さい。



シール内添

近日発売



coming soon

ひとくちいか天ぷら（青のり）

肉厚のアカイカを一口サイズの青海苔入り天ぷらに仕上げました。スーパー惣菜やおつまみに最適な商品です。

規 格 1kgx4袋/3合

保存方法 冷凍-18℃以下

箱サイズ 275x390x110mm

調理方法 170℃～180℃の油温で約2分揚げて下さい。



シール内添

近日発売



シール内添

アジ梅しそフイルフライ

新鮮な真アジに爽やかな梅しその風味を加えました。
しそと梅のさっぱりとした味わいが口の中に広がります。

- 規 格** 25gx120 枚/4 合
- 保存方法** 冷凍-18℃以下
- 箱サイズ** 240x380x120mm
- 調理方法** 170℃～180℃の油温で約 3 分揚げてください。



シール内添

あじ大葉フライ

新鮮な真アジに大葉をのせ、ミニサイズのフライにしました。
大葉のさっぱりとした味わいが食欲をそそります。

- 規 格** 25gx120 枚/4 合
- 保存方法** 冷凍-18℃以下
- 箱サイズ** 240x380x120mm
- 調理方法** 170℃～180℃の油温で約 3 分揚げてください。



シール内添

ほたてフライ

北海道産のひも付きホタテを使用し、中国で加工しました。
パン粉も日本メーカーの剣立ちのいいパン粉を使用しています。

- 規 格** 20gx50 個 x6 箱/2 合
- 保存方法** 冷凍-18℃以下
- 箱サイズ** 218x398x205mm
- 調理方法** 170℃～180℃の油温で約 3 分揚げてください。

畜肉加工品 (豚肉) (鶏肉)



ヒレカツ

脂肪分の少ない上質の豚ヒレ肉を使い、柔らかく仕上げました。ビタミンもたっぷりのヘルシーな一品です。

- 規 格** 30gx100 枚/4 合
- 保存方法** 冷凍-18℃以下
- 箱サイズ** 240x380x120mm
- 調理方法** 170℃～180℃の油温で約 3 分揚げてください。



豚ロース串カツ

厳選した豚ロース肉と新鮮な玉ねぎを交互に串に刺し、粗めのパン粉で包み込みました。

- 規 格** 40gx100 本/3 合
- 保存方法** 冷凍-18℃以下
- 箱サイズ** 300x370x110mm
- 調理方法** 170℃～180℃の油温で約 5 分揚げてください。





ピーマン肉詰めフライ



シール内添

ピーマンの中にジューシーな豚ひき肉を詰めてフライにしました。惣菜や弁当など幅広くご使用頂けます。

規 格 30gx100 個/4 合

保存方法 冷凍-18℃以下

箱サイズ 215x350x135mm

調理方法 170℃～180℃の油温で約3分揚げてください。



レンコン肉詰めフライ



シール内添

レンコンに豚ひき肉を詰めてフライにしました。レンコンのシャキッとした食感とジューシーな豚ひき肉との相性はバツグンです。

規 格 30gx100 個/4 合

保存方法 冷凍-18℃以下

箱サイズ 215x350x135mm

調理方法 170℃～180℃の油温で約3分揚げてください。



ハムカツ



シール内添

上質のハムを使用したハーフサイズのハムカツです。

スーパー惣菜はもちろん弁当などでもご使用いただけます。

規 格 40gx100 枚/3 合

保存方法 冷凍-18℃以下

箱サイズ 300x395x110mm

調理方法 170℃～180℃の油温で約4分揚げてください。



チーズ入りハムカツ



シール内添

ハーフサイズのハムカツにチーズを加えました。相性のいいハムとチーズのハーモニーがお楽しみいただけます。

規 格 40gx100 枚/3 合

保存方法 冷凍-18℃以下

箱サイズ 295x390x110mm

調理方法 170℃～180℃の油温で約4分揚げてください。



ハムカツ

上質のハムを使用した丸型のハムカツです。スーパー惣菜やサンドイッチの具材としてもご使用いただけます。

規 格 80gx50 枚/3 合

保存方法 冷凍-18℃以下

箱サイズ 200x505x120mm

調理方法 170℃～180℃の油温で約5分揚げてください。



鶏肉の八幡巻き



500g に 20 個入

厳選した野菜を鶏肉の具で巻いたタレ付きの八幡巻きです。カット済みになっていますので使いやすい商品となっています。

規 格 500g(20 個入)x8 袋/3 合

500g/袋に 200g(10 分の 1 カット)が 2 本+タレ 100g

箱サイズ 205x265x125mm

調理方法 冷凍のまま約20分間ボイルしてください。



手づくりチキン竜田揚げ

新鮮な鶏むね肉の一枚肉を使用し、サクサク シール内添衣で仕上げました。南蛮、あんかけ等に最適です。

規 格 100gx10枚 x6袋/2合、80gx10枚 x5袋/3合

保存方法 冷凍-18℃以下

箱サイズ 310x440x130mm、他

調理方法 170℃～180℃の油温で約7分揚げて下さい。



coming soon

鶏の天ぷら

新鮮な鶏むね肉に生姜の効いた和風調味液で味付けし、二度揚げ製法で仕上げました。定数で使いやすい商品です。

規 格 1kg(40個入)x6袋/2合

保存方法 冷凍-18℃以下

箱サイズ 275x390x185mm

調理方法 170℃～180℃の油温で約3分揚げて下さい。



シール内添

近日
発売

NEW
新商品



鶏じゃが唐揚げ

- 新鮮な鶏もも肉とじゃがいもの千切りを混ぜ合わせた唐揚げです。じゃがいもとの相性もバツグンです。
- 新鮮な鶏もも肉と相性のいい、ごぼうを組み合わせた唐揚げです。ベストマッチな組み合わせをお楽しみください。
- 新鮮な鶏もも肉に紅生姜を混ぜ合わせた唐揚げです。生姜好きにはたまらない一品となっております。

規 格 1kgx6袋/2合

箱サイズ 275x390x170mm

調理方法 170℃～180℃の油温で約4分揚げて下さい。

NEW
新商品



鶏ごぼう唐揚げ

NEW
新商品



鶏肉と紅生姜の唐揚げ

シール内添



ささみのアスパラチーズ巻フライ

アスパラ、人参、チーズをフレッシュな鶏ささみ肉で巻き、衣付けしました。断面が鮮やかでオードルや惣菜に最適です。

規 格 50gx10個 x8袋/3合

保存方法 冷凍-18℃以下

箱サイズ 185x340x160mm

調理方法 170℃～180℃の油温で約5分揚げて下さい。



シール内添



ささみの梅しそチーズ巻フライ

大葉、梅肉、チーズをフレッシュな鶏ささみ肉で巻き、衣付けしました。断面が鮮やかでさっぱりとした味わいが特徴です。

規 格 50gx10個 x8袋/3合

保存方法 冷凍-18℃以下

箱サイズ 185x340x160mm

調理方法 170℃～180℃の油温で約5分揚げて下さい。



シール内添



チキンカツ



シール内添

新鮮な鶏むね肉のチキンカツをミニサイズに仕上げました。
惣菜のパック売りや産業給食等に最適です。

規 格 40gx100 枚/3 合

保存方法 冷凍-18℃以下

箱サイズ 290x415x100mm

調理方法 170℃～180℃の油温で約 4 分揚げてください。



チーズチキンカツ



シール内添

新鮮な鶏むね肉にチーズを加えたチキンカツです。
鶏肉と濃厚チーズが絶妙な一品です。

規 格 40gx100 枚/3 合

保存方法 冷凍-18℃以下

箱サイズ 295x420x105mm

調理方法 170℃～180℃の油温で約 4 分揚げてください。



ジャンボチキンカツ

フレッシュな鶏ムネ肉を使用したボリューム満点の大判
チキンカツです。チキンカツカレーなどにもどうぞ。

規 格 150gx40 枚/2 合

保存方法 冷凍-18℃以下

箱サイズ 285x510x120mm

調理方法 170℃～180℃の油温で約 6 分揚げてください。

たまご製品



目玉焼きフライ



シール内添

プレーンな目玉焼きのフライです。断面がきれいな商品で
お月見やイースターなどでもご使用いただけます。

規 格 70gx50 個/3 合

保存方法 冷凍-18℃以下

箱サイズ 330x425x100mm

調理方法 170℃～180℃の油温で約 5 分揚げてください。



目玉焼きフライ (ハーフ)

弁当でも使いやすいハーフサイズもご用意しました。
カットでもそのままでもどちらでもご使用いただけます。

規 格 40gx100 個/3 合

保存方法 冷凍-18℃以下

箱サイズ 260x335x150mm

調理方法 170℃～180℃の油温で約 4 分揚げてください。



ハムエッグフライ

目玉焼きとハムの定番の組み合わせをそのままフライにしました。断面が鮮やかな一品です。

規 格 80gx50 個/3 合

保存方法 冷凍-18℃以下

箱サイズ 200x425x160mm

調理方法 170℃～180℃の油温で約 5 分揚げてください。



シール内添



うずら卵フライ(全 4 種類)

大玉のうずら卵を串に刺し、パン粉付けしました。種類も 4 種類用意しました。さまざまな用途でご使用ください。

規 格 75gx50 本/3 合 (5 個串)、
45gx80 本/3 合 (3 個串)、30gx100 本/4 合 (2 個串)
600g(40 個入)x10 袋/2 合 (約 15g/個)

調理方法 170℃～180℃の油温で約 5 分揚げてください。



たまごサラダフライ

新鮮な卵と野菜のサラダフライです。卵と野菜のハーモニーがたまらない一品です。弁当や惣菜など幅広くご使用頂けます。

規 格 40gx100 個/3 合

保存方法 冷凍-18℃以下

箱サイズ 290x395x120mm

調理方法 170℃～180℃の油温で約 4 分揚げてください。



スナック類



お好み焼 (豚玉)

お好み焼きの定番、豚玉に目玉焼きを入れた豪華版です。調理済みですのでレンジはもちろん鉄板焼きでも OK です。

規 格 150gx40 枚/2 合

保存方法 冷凍-18℃以下

箱サイズ 295x540x100mm

調理方法 冷凍のまま油調または両面を軽く焼いて下さい。



シール内添



海鮮お好み焼(イカ・海老・玉子)

新鮮なイカ、海老に目玉焼きを入れたボリューム満点の手焼きで仕上げた海鮮お好み焼きです。

規 格 230gx24 枚/2 合

保存方法 冷凍-18℃以下

箱サイズ 280x380x110mm

調理方法 冷凍のまま油調または両面を軽く焼いて下さい。



シール内添



お好み焼き

通常よりミニサイズのお好み焼きです。産業給食はもちろん焼きそばとのペアセットなどでもご使用いただけるサイズです。

- 規 格** 30gx100 枚/4 合
- 保存方法** 冷凍-18℃以下
- 箱サイズ** 240x300x100mm
- 調理方法** 170℃～180℃の油温で約 2 分揚げて下さい。



山芋鉄板焼き(いか・たこ)

小麦粉を使用せず、たっぷりの山芋と野菜にイカとタコを加えふわとろ食感に仕上げました。クォータースリット入りです。

- 規 格** 180gx30 枚/2 合
- 保存方法** 冷凍-18℃以下
- 箱サイズ** 165x470x155mm
- 調理方法** 170℃～180℃の油温で約 5 分揚げて下さい。



シール内添



直径約 15cm



たこ焼き(全 2 種類)

生地上山芋と揚げ玉を入れた本格手焼きたこ焼きです。タコストッパー付きのたこ焼き串(5 個串)もご用意しました。

- 規 格** 20gx50 個 x6 袋/2 合、100gx5 本 x12 袋/2 合
- 保存方法** 冷凍-18℃以下
- 箱サイズ** 225x350x205mm、他
- 調理方法** 170℃～180℃の油温で約 3 分揚げて下さい。



シール内添



コロツケ 中華商材



野菜コロツケ



ごろごろコーンコロツケ



かぼちゃコロツケ



紫いもコロツケ



カレーコロツケ

- 5 種類の野菜が入った**野菜コロツケ** ● 文字通り粒コーンがごろごろ入った**コーンコロツケ**
- かぼちゃの甘みが美味しい黒ゴマ入りパン粉の**かぼちゃコロツケ** ● 沖縄などでもおなじみの**紫いもコロツケ**
- カレーのコクが美味しい**カレーコロツケ**

- 規 格** 50gx120 個/2 合
- 保存方法** 冷凍-18℃以下
- 箱サイズ** 285x430x120mm
- 調理方法** 170℃～180℃の油温で約 4 分揚げて下さい。



シール内添



coming soon



シール内添

かにクリームコロッケ

弊社オリジナルの濃厚クリームソースにズワイガニのカニ肉を加え、サクサク衣で仕上げたクリームコロッケです。

- 規 格** 25gx120 個/4 合
- 保存方法** 冷凍-18℃以下
- 箱サイズ** 255x360x105mm
- 調理方法** 160℃～170℃の油温で約 3 分揚げて下さい。

近日
発売



coming soon



シール内添

ごろごろコーンクリームコロッケ

濃厚クリームソースにごろごろ入ったコーンの食感が楽しめる一品です。惣菜や弁当など幅広くご使用いただけます。

- 規 格** 25gx120 個/4 合
- 保存方法** 冷凍-18℃以下
- 箱サイズ** 255x360x105mm
- 調理方法** 170℃～180℃の油温で約 3 分揚げて下さい。

近日
発売



三角春巻き(りんご)



三角春巻き(チンジャオロース風)



三角春巻き(鶏しそ)

- アップルパイのような三角春巻きです。オードブルやデザートとしても最適な一品です。
- 鶏もも肉と野菜を使用したチンジャオロース風春巻きです。形も三角形に仕上げた本格中華風春巻きです。
- 鶏もも肉にシソをたっぷり入れたさっぱりとした味わいが特徴の三角春巻きです。

- 規 格** 15gx60 個x6 袋/2 合
- 箱サイズ** 275x390x185mm
- 調理方法** 170℃～180℃の油温で約 3 分揚げて下さい。

シール内添



近日
発売



シール内添

ごま団子

中華料理の定番デザートです。外の皮はもちもちと、中はほんのり甘いこしあんです。油調時のゴマの離脱も少ないです。

- 規 格** 20gx20 個 x10 袋/3 合
- 保存方法** 冷凍-18℃以下
- 箱サイズ** 205x420x120mm
- 調理方法** 160℃～170℃の油温で約 4 分揚げて下さい。



新商品、その他





おつまみごぼうフライ

シール内添

ごぼうを甘辛味の調味液に漬け込み、そのまま食べやすいスティック状のフライにしました。おつまみに最適な一品です。

規 格 1kgx4 袋/3 合

保存方法 冷凍-18℃以下

箱サイズ 240x340x150mm

調理方法 170℃～180℃の油温で約 2 分揚げて下さい。



しいたけ海老詰めフライ

シール内添

しいたけの中に海老とイカのすり身を詰めた海鮮フライです。見栄えよく、しいたけが見えるようにパン粉付けしました。

規 格 30gx100 個/4 合

保存方法 冷凍-18℃以下

箱サイズ 240x300x135mm

調理方法 170℃～180℃の油温で約 4 分揚げて下さい。

NEW
新商品



れんこんの海老はさみフライ

シール内添

海老とイカのすり身をれんこんでサンドし、見栄えよく、片方のれんこんが見えるようにパン粉付けしました。

規 格 30gx100 個/4 合

保存方法 冷凍-18℃以下

箱サイズ 240x300x135mm

調理方法 170℃～180℃の油温で約 4 分揚げて下さい。

NEW
新商品



なす海老詰めフライ

海老とイカのすり身を茄子でサンドし、見栄えよく、片方の茄子が見えるようにパン粉付けしました。

規 格 30gx100 個/4 合


保存方法 冷凍-18℃以下

箱サイズ 240x300x135mm

調理方法 170℃～180℃の油温で約 4 分揚げて下さい。

シール内添

35g より規格変更です



ナスとすり身の挟み揚げ

天ぷら調理例

イカのすり身と人参・枝豆をナスで挟んで打粉付けしました。定数で使いやすく、天ぷらなどに最適な商品です。

規 格 1kg(50 個入)x4 袋/3 合

保存方法 冷凍-18℃以下

箱サイズ 260x320x120mm

調理方法 天ぷらにするなど加熱してお召し上がり下さい。



甘辛しいたけフライ

シール内添

新鮮な椎茸を甘辛味の調味液に漬け込み、パン粉付けしました。甘辛味が食欲をそそる一品です。

規 格 1kg(40 個入)x4 袋/3 合

保存方法 冷凍-18℃以下

箱サイズ 275x370x140mm

調理方法 170℃～180℃の油温で約 4 分揚げて下さい。

近日
発売



シール内添

オニオンリング

新鮮な玉ねぎを輪切りにし、サクサク衣で仕上げました。
オードブルなどおつまみに最適な一品です。

規 格 1kgx4 袋/3 合

保存方法 冷凍-18℃以下

箱サイズ 335x420x155mm

調理方法 170℃～180℃の油温で約 2 分揚げてください。



シール内添

玉ねぎリングフライ

新鮮な玉ねぎを輪切りにし、そのままリングフライにしました。
ケチャップなどお好みのソースを付けてお召し上がりください。

規 格 1kgx4 袋/3 合

保存方法 冷凍-18℃以下

箱サイズ 335x420x175mm

調理方法 170℃～180℃の油温で約 2 分揚げてください。



さつまいも天ぷら



かぼちゃ天ぷら



なす天ぷら

新鮮なさつまいも、かぼちゃ、なすをカットしてミニサイズの天ぷらにしました。揚げるだけの簡単調理です。
定数で使いやすく、産業給食や天井の具材としてもご使用いただけます。

規 格 20gx50 個 x6 袋/2 合

保存方法 冷凍-18℃以下

箱サイズ 325x445x160mm、335x535x145mm、295x415x185mm

調理方法 170℃～180℃の油温で約 2 分揚げてください。



シール内添

れんこんのカレーフライ

新鮮なれんこんを弊社オリジナルのカレー調味液に漬け込み、
フライにしました。定数で使いやすい商品となっております。

規 格 500g(25 個入)x8 袋/3 合

保存方法 冷凍-18℃以下

箱サイズ 275x370x140mm

調理方法 170℃～180℃の油温で約 2 分揚げてください。



シール内添

れんこんの磯辺天ぷら

シャキッとしたレンコンのスライスを青のり入りの天ぷらに仕上げ
ました。定数で使いやすい商品となっております。

規 格 1kg(50 個入)x6 袋/2 合

保存方法 冷凍-18℃以下

箱サイズ 310x405x140mm

調理方法 170℃～180℃の油温で約 2 分揚げてください。

coming soon



シール内添

チーズポテトスティック

相性がいいジャガイモとチーズを春巻きの皮で包み、食べやすいスティック状に仕上げました。おつまみに最適です。

規 格 15gx60個 x6袋/2合

保存方法 冷凍-18℃以下

箱サイズ 275x390x185mm

調理方法 170℃～180℃の油温で約3分揚げてください。

近日
発売

NEW
新商品



ポテトリングフライ



シール内添

ホクホクのじゃがいもに黒胡椒を加え、食べやすいリングフライにしました。おつまみに最適な一品です。

規 格 20gx50個 x6袋/2合

保存方法 冷凍-18℃以下

箱サイズ 350x485x180mm

調理方法 170℃～180℃の油温で約2分揚げてください。



エリンギの唐揚げ



シール内添

台湾でおなじみのピリ辛味のエリンギの唐揚げです。スティック状で食べやすく、おつまみに最適です。

規 格 500gx8袋/3合 ※半油調済み

保存方法 冷凍-18℃以下

箱サイズ 240x490x110mm

調理方法 170℃～180℃の油温で約2分揚げてください。



山芋の磯辺からあげ



シール内添

山芋をスティック状にカットし、食べやすい唐揚げにしました。おつまみに最適な一品となっております。

規 格 750g(50個入)x6袋/2合

保存方法 冷凍-18℃以下

箱サイズ 215x350x150mm

調理方法 170℃～180℃の油温で約3分揚げてください。

NEW
新商品



野菜かき揚げ



シール内添

玉ねぎ、にんじん、春菊と野菜を3種類使用した野菜かき揚げです。サクッとした食感で食べやすいサイズに仕上げました。

規 格 40gx100枚/3合

保存方法 冷凍-18℃以下

箱サイズ 260x330x200mm

調理方法 170℃～180℃の油温で約3分揚げてください。

NEW
新商品



コーンと玉ねぎのかき揚げ



シール内添

たっぷりのコーンと玉ねぎの相性がバツグンの一口サイズのかき揚げです。惣菜や弁当など使いやすいサイズに仕上げました。

規 格 25gx120個/4合

保存方法 冷凍-18℃以下

箱サイズ 240x360x120mm

調理方法 170℃～180℃の油温で約2分揚げてください。



三角チーズポテトフライ

ホクホクじゃがいもにチーズをたっぷり 10%使用したフライです。
形も三角形に成型し、パン粉に青のりを混ぜました。

規 格 1kg(40個入)x4袋/3合

保存方法 冷凍-18℃以下

箱サイズ 270x360x120mm

調理方法 170℃～180℃の油温で約3分揚げてください。



三角ごまおさつフライ

熟成したさつまいもの甘みたっぷりのフライです。
形も三角形に成型し、パン粉に黒ゴマを混ぜ仕上げました。

規 格 1kg(40個入)x4袋/3合

保存方法 冷凍-18℃以下

箱サイズ 275x370x140mm

調理方法 170℃～180℃の油温で約3分揚げてください。



三角コーンフライ(トマト)

弊社、三角フライシリーズ第3弾の登場です。今回は
たっぷりの粒コーンと弊社オリジナルトマトソースのフライです。

規 格 1kg(40個入)x4袋/3合

保存方法 冷凍-18℃以下

箱サイズ 275x370x140mm

調理方法 170℃～180℃の油温で約3分揚げてください。



じゃがいも串フライ

ホクホクのじゃがいもを3個刺し、ミニサイズのフライにしました。
お好みのソースなどをかけてお召し上がりください。

規 格 50gx80本/3合

保存方法 冷凍-18℃以下

箱サイズ 210x330x100mm

調理方法 170℃～180℃の油温で約4分揚げてください。



ふんわりキャベツのたこカツ

ふんわりキャベツとタコのたこ焼き風カツです。紅生姜がいい
アクセントになっており、ソースとの相性がバツグンです。

規 格 50gx120個/2合

保存方法 冷凍-18℃以下

箱サイズ 260x480x130mm

調理方法 170℃～180℃の油温で約4分揚げてください。



coming soon

ひとくち紅生姜フライ

刻み紅生姜にジャガイモを加えたフライです。
紅生姜好きにはたまらない一品となっております。

規 格 1kg(40個入)x4袋/3合

保存方法 冷凍-18℃以下

箱サイズ 275x370x140mm

調理方法 170℃～180℃の油温で約3分揚げてください。



近日
発売

会社概要

社 名	ネクサス株式会社
本 社	〒540-0012 大阪市中央区谷町 4 丁目 5 番 9 号 谷町アーグビル 1001 号 TEL 06-4794-9555 FAX 06-4794-9556
東日本本部	〒221-0865 神奈川県横浜市神奈川区片倉 1-28-24 ザ・ケンジントン・レジデンス横濱片倉 411 号 TEL 045-577-0427 FAX 045-577-0428
中国事務所	中国大連市開発区金馬路 169 号 億峰現代城 3 号棟 24-7 室
関 連 団 体	ダイヤ・トラスト協同組合
設 立	2003 年 3 月
資 本 金	1000 万円
代表取締役	大矢 雅也
取 引 銀 行	三菱 UFJ 銀行 谷町支店 みずほ銀行 塚口支店 みなと銀行 御着支店 三井住友銀行 御堂筋支店
決 算 月	12 月
協 力 工 場	中国 インドネシア ベトナム タイ 他 国内協力工場
主要販売先	量販店 外食産業 産業給食 他の卸問屋
事 業 内 容	輸入冷凍食品及び国内製造冷凍食品の販売



ネクサス株式会社

〒540-0012 大阪市中央区谷町4丁目5番9号 谷町アーケビル1001号
Tel.06-4794-9555 Fax.06-4794-9556